

# FORMATION OCKAM RAZOR

# LES OUTILS PRÉDÉFINIS

## PHOTOSHOP

## PRINCIPE

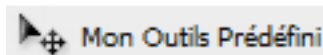
Les Outils Prédéfinis sont un moyen de **sauvegarder les paramètres choisis pour un outil** afin de les retrouver par la suite.

## DESCRIPTION

On trouvera un rectangle réservé aux outils prédéfinis à gauche de la barre supérieur :





Pour chaque outil que vous sélectionnerez, si vous cliquez sur la flèche de droite, ce rectangle affichera la liste des outils prédéfinis qu'il possède pour ce dernier.



En le sélectionnant, on appliquera immédiatement les paramètres relatifs à l'outil prédéfini voulu.

## UTILISATION

Pour créer un outil prédéfini, on pourra utiliser le bouton (  ) présent dans la liste des outils prédéfinis. Cela créera automatiquement un outil prédéfini relatif à l'outil en cours et à ses paramètres.

Si on souhaite modifier ou supprimer des outils prédéfinis, on passera par la palette des outils prédéfinis. Ici, on trouvera le bouton pour les supprimer (  ) ou les renommer.