

L'HISTORIQUE

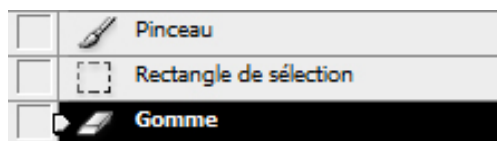
PHOTOSHOP



PRINCIPE

L'Histoire de Photoshop est un système de **conservation des actions effectuées**. Il permet de revenir rapidement en arrière, de constater des changements et améliorations ou d'exploiter les états antérieurs pour appliquer des visuels.

DESCRIPTION

L'Histoire de Photoshop présent dans la Fenêtre d'Histoire **conserve un certain nombre d'actions effectuées** (100 par défaut). Ces dernières sont présentes sous la forme d'une liste à la verticale.




Certains outils permettent de les exploiter, comme l'outil **Forme d'Histoire** () ou l'outil **Forme d'Histoire Artistique** ().


UTILISATION

En cliquant sur une action de l'historique, **on revient sur l'état de la scène au moment où cette action fut effectuée**. Cependant, on conserve les actions ultérieures permettant de retourner vers les actions suivantes.

En revanche, si l'on retourne sur une action et qu'on effectue une nouvelle action dans la scène, **cela effacera automatiquement toutes les actions ultérieures de l'Histoire**.

Si vous souhaitez utiliser un outil qui exploite l'Histoire, **il vous faudra placer ce curseur** () sur l'une des actions de l'historique. Ce dernier indiquera que l'outil fait référence à l'état de la scène au moment de cet action.

Pour placer ce curseur sur l'action, **il suffit de cliquer dans la case vide à gauche de l'action**.



RACCOURCIS

Ctrl + Z → Une action vers l'arrière

Ctrl + Y → Une action vers l'avant

F12 → Affiche l'état initiale de la scène sans action